

# Mercado laboral

Tunja marzo-abril 2026

Tasa de ocupación en Tunja

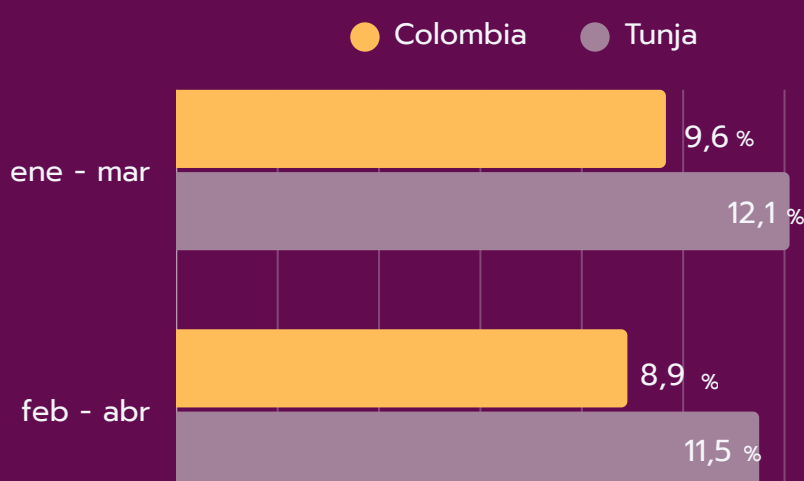
54,3% feb-abr

Población en edad de trabajar en Tunja

80,5% feb-abr

- La generación de empleo continúa siendo insuficiente para absorber la oferta laboral disponible.
- Se evidencian señales de recuperación en el mercado laboral local.
- El comportamiento laboral refleja avances, aunque aún existen retos en materia de empleabilidad.
- Continúan las brechas frente al desempeño observado a nivel nacional.

## Panorama general tasa de desempleo



## Brecha de género

Dato mas reciente del DANE: enero-marzo 2026



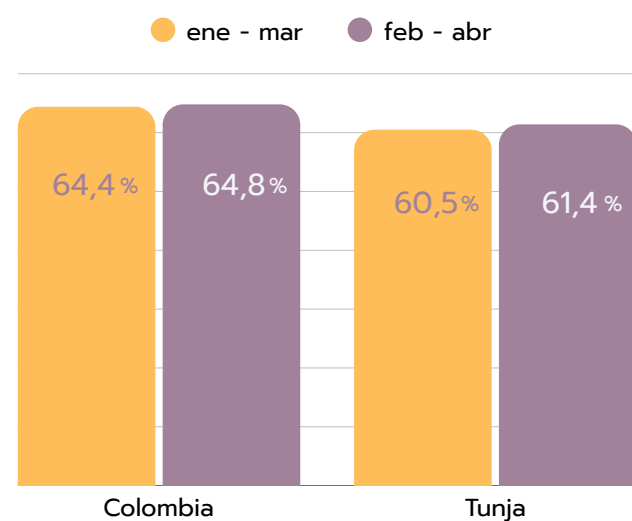
Tasa de desempleo en Tunja

- El aprovechamiento del talento femenino continúa representando un reto para el mercado laboral.
- El cierre de brechas laborales sigue siendo un elemento clave para impulsar el desarrollo económico local.
- Avanzar hacia una mayor equidad en los resultados laborales favorecería el desarrollo económico y social del territorio.
- El mercado laboral enfrenta el reto de generar oportunidades que favorezcan una participación más equilibrada de la población.

## Participación laboral

Población en edad de trabajar

145.451 APROX.  
feb-abr



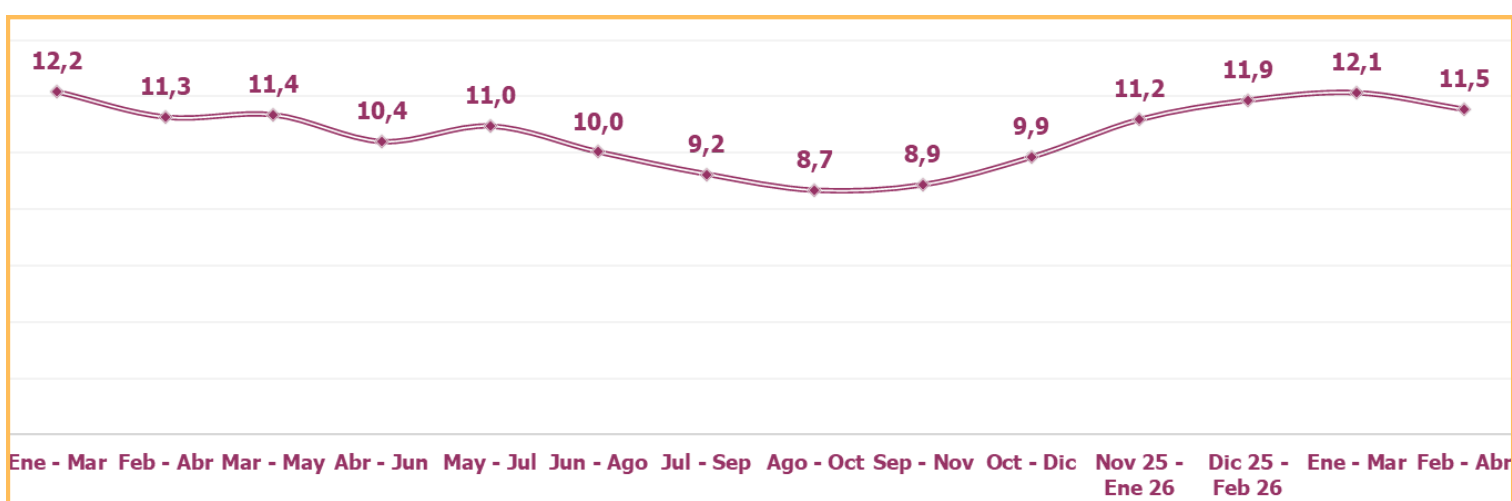
Dato mas reciente del DANE: enero-marzo 2026

## Informalidad

- Una proporción de los trabajadores aún desarrolla su actividad sin acceso pleno a mecanismos de protección laboral.
- La informalidad representa un desafío para la estabilidad económica de los hogares.
- El fortalecimiento empresarial y la formalización continúan siendo factores clave para mejorar la productividad y ampliar las oportunidades de empleo de calidad.

1 de cada 3 ocupados trabaja en condiciones de informalidad.

## Evolución del desempleo



Más información en [www.cctunja.org.co](http://www.cctunja.org.co)