

ESTADOS FINANCIEROS 2023-2022



ESTADO DE SITUACION FINANCIERA
CAMARA DE COMERCIO DE TUNJA
NIT 891.800.238-1
A 31 DE DICIEMBRE DE 2023 Y 2022
CIFRAS EXPRESADAS EN PESOS


		2023	2022	%
		TOTAL	TOTAL	
ACTIVO				
CORRIENTE				
EFFECTIVO Y EQUIVALENTE A EFFECTIVO	1	5.456.291.480	5.414.568.960	0,77%
CUENTAS COMERCIALES POR COBRAR Y OTRAS CI	2	978.600.625	328.844.902	197,59%
TOTAL ACTIVO CORRIENTE:		6.434.892.105	5.743.413.863	12,04%
NO CORRIENTE				
OTROS ACTIVOS FINANCIEROS	3	81.188.400	72.805.200	11,51%
PROPIEDADES, PLANTA Y EQUIPO	4	5.190.955.200	4.076.339.531	27,34%
PROPIEDADES DE INVERSION	5	24.858.685.945	22.547.460.210	10,25%
TOTAL ACTIVO NO CORRIENTE:		30.130.829.545	26.696.604.941	12,86%
TOTAL ACTIVO		36.565.721.650	32.440.018.803	12,72%
PASIVO				
CORRIENTE				
CUENTAS COMERCIALES POR PAGAR Y OTRAS CUEP	6	901.191.129	1.050.890.542	-14,25%
IMPUESTOS, GRAVAMENES Y TASAS	7	50.786.919	19.632.690	158,69%
BENEFICIOS A LOS EMPLEADOS	8	604.424.140	477.794.202	26,50%
OTROS PASIVOS FINANCIEROS	9	249.923.243	155.153.111	61,08%
TOTAL PASIVO CORRIENTE		1.806.325.431	1.703.470.545	6,04%
NO CORRIENTE				
TOTAL PASIVO NO CORRIENTE:		-	-	-
TOTAL PASIVO		1.806.325.431	1.703.470.545	6,04%
PATRIMONIO				
CAPITAL SOCIAL	10	1.004.903.216	1.004.903.216	0%
EXCEDENTE ACUMULADAS	11	29.731.645.042	27.994.979.085	6,20%
EXCEDENTE DEL EJERCICIO:		4.022.847.961	1.736.665.957	131,64%
TOTAL PATRIMONIO		34.759.396.219	30.736.548.258	13,09%
TOTAL PASIVO Y PATRIMONIO NETO:		36.565.721.650	32.440.018.803	12,72%

JULIAN ANDRÉS GALVIS PABON
Presidente Ejecutivo

JORGE ARMANDO PURIÑ
Revisor Fiscal
T.P.N° 1642011-T

FLOR ANGELA DIAZ BALLESTEROS
Contadora
T.P.N°277682-T

Dictaminados con Denegación
(o abstención) de opinión




ESTADOS FINANCIEROS 2023-2022




**Cámara de Comercio
de Tunja**

ESTADO DE SITUACION FINANCIERA PUBLICO Y PRIVADO
CAMARA DE COMERCIO DE TUNJA
NIT 891.800.238-1
A 31 DE DICIEMBRE DE 2023 Y 2022
CIFRAS EXPRESADAS EN PESOS

ACTIVO	NOTA	2023			2022			%
		PUBLICO	PRIVADO	TOTAL	PUBLICO	PRIVADO	TOTAL	
CORRIENTE								
EFFECTIVO Y EQUIVALENTE A EFFECTIVO	1	4.761.247.349	695.044.131	5.456.291.480	4.919.256.236	495.312.724	5.414.568.960	0,77%
CUENTAS COMERCIALES POR COBRAR Y OTRAS CUEN	2	785.226.695	193.373.929	978.600.625	174.585.553	154.259.349	328.844.902	19,759%
TOTAL ACTIVO CORRIENTE:		5.546.474.045	888.418.060	6.434.892.105	5.093.841.789	649.572.074	5.743.413.863	12,04%
NO CORRIENTE								
OTROS ACTIVOS FINANCIEROS	3	-	81.188.400	81.188.400	-	72.805.200	72.805.200	11,51%
PROPIEDADES, PLANTA Y EQUIPO	4	5.019.401.249	171.553.952	5.190.955.200	3.873.662.863	202.676.667	4.076.339.531	27,34%
PROPIEDADES DE INVERSION	5	24.858.685.945	-	24.858.685.945	22.547.460.210	-	22.547.460.210	10,25%
TOTAL ACTIVO NO CORRIENTE:		29.878.087.194	252.742.352	30.130.829.545	26.421.123.073	275.481.867	26.696.604.941	12,86%
TOTAL ACTIVO		35.424.561.239	1.141.160.412	36.565.721.650	31.514.964.863	925.053.941	32.440.018.803	12,72%
PASIVO								
CORRIENTE								
CUENTAS COMERCIALES POR PAGAR Y OTRAS CUENTA	6	834.263.728	66.927.401	901.191.129	994.751.111	56.139.431	1.050.890.542	-14,25%
IMPUESTOS, GRAVAMENES Y TASAS	7	28.841.868	21.945.051	50.786.919	2.702.127	16.930.563	19.632.690	158,69%
BENEFICIOS A LOS EMPLEADOS	8	596.438.422	7.985.718	604.424.140	476.690.017	1.104.185	477.794.202	26,50%
OTROS PASIVOS FINANCIEROS	9	128.580.344	121.342.900	249.923.243	61.969.510	93.183.602	155.153.111	61,08%
TOTAL PASIVO CORRIENTE		1.588.124.361	218.201.070	1.806.325.431	1.536.112.764	167.357.781	1.703.470.545	6,04%
NO CORRIENTE								
TOTAL PASIVO NO CORRIENTE:		-	-	-	-	-	-	-
TOTAL PASIVO		1.588.124.361	218.201.070	1.806.325.431	1.536.112.764	167.357.781	1.703.470.545	6,04%
PATRIMONIO								
CAPITAL SOCIAL	10	1.295.491.980	(290.588.764)	1.004.903.216	1.295.491.980	(290.588.764)	1.004.903.216	0%
EXCEDENTE ACUMULADAS	11	28.693.360.119	1.048.284.924	29.731.645.042	26.835.873.113	1.159.105.972	27.994.979.085	6,20%
EXCEDENTE DEL EJERCICIO:		3.857.584.779	165.263.182	4.022.847.961	1.847.487.005	(110.821.048)	1.736.665.957	131,64%
TOTAL PATRIMONIO		33.836.436.878	922.959.342	34.759.396.219	29.978.852.099	757.696.160	30.736.548.258	13,09%
TOTAL PASIVO Y PATRIMONIO NETO:		35.424.561.239	1.141.160.412	36.565.721.650	31.514.964.863	925.053.941	32.440.018.803	12,72%


JULIAN ANDRES GALVIS PABON
Presidente Ejecutivo


JORGE ARMANDO PUIN P.
Revisor Fiscal
T.P. N° 1642011-TK
Dictaminados con Denegación
(o abstención) de opinión


FLOR ANGELA DIAZ BALLESTEROS
Contadora
T.P. N°277682-T



www.cctunja.org.co

PBX: 608 747 4660
A.A 1227, Tunja, Boyacá
E-mail: info@cctunja.org.co

6



SC3111-1