



**ESTADO DE RESULTADOS  
CAMARA DE COMERCIO DE TUNJA  
NIT 891,800,238-1  
POR LOS PERIODOS TERMINADOS A 31 DICIEMBRE 2022 Y 2021  
CIFRAS EXPRESADAS EN PESOS**

NOTA	2022	2021	%	
	Total	Total		
Ingresos de actividades ordinarias	12	8.738.323.986	7.463.879.710	17,07%
<b>Ganancia bruta</b>		<b>8.738.323.986</b>	<b>7.463.879.710</b>	<b>17,07%</b>
Gastos	15	9.019.205.555	6.771.641.218	33,19%
<b>Ganancia Operacional</b>		<b>(280.881.569)</b>	<b>692.238.492</b>	<b>-140,58%</b>
Otros ingresos	13	1.809.363.809	1.325.986.232	36,45%
Otros gastos	16	95.297.544	94.910.527	0,41%
Otras Ganancias (perdidas)				
Ingresos financieros	14	305.631.889	57.654.095	430,11%
Gastos financieros	17	2.150.629	8.430.332	-74,49%
<b>Gasto financiero neto</b>		<b>303.481.260</b>	<b>49.223.763</b>	<b>516,53%</b>
<b>Ganancias del periodo</b>		<b>1.736.665.957</b>	<b>1.972.537.960</b>	<b>-11,96%</b>
<b>Excedentes del año</b>	18	<b>1.736.665.957</b>	<b>1.972.537.960</b>	<b>-11,96%</b>


Véanse las notas que forman parte integral de los Estados Financieros



JULIAN ANDRES GALVIS PABON  
Presidente Ejecutivo



JORGE ARMANDO PUIÑ F.  
Revisor Fiscal  
T.P. N° 154201-T





FLOR ANGELA DIAZ BALLESTEROS  
Contadora  
T.P. N° 277682-T


**ESTADO DE RESULTADOS PUBLICO Y PRIVADO  
CAMARA DE COMERCIO DE TUNJA  
NIT 891,800,238-1  
POR LOS PERIODOS TERMINADOS A 31 DICIEMBRE 2022 Y 2021  
CIFRAS EXPRESADAS EN PESOS**

NOTA	2022			2021			%	
	Publico	Privado	Total	Publico	Privado	Total		
Ingresos de actividades ordinarias	12	8.344.492.220	393.831.766	8.738.323.986	7.228.412.651	235.467.059	7.463.879.710	17,07%
<b>Ganancia bruta</b>		<b>8.344.492.220</b>	<b>393.831.766</b>	<b>8.738.323.986</b>	<b>7.228.412.651</b>	<b>235.467.059</b>	<b>7.463.879.710</b>	<b>17,07%</b>
Gastos	15	8.017.497.646	1.001.707.909	9.019.205.555	6.201.371.528	570.269.690	6.771.641.218	33,19%
<b>Ganancia Operacional</b>		<b>326.994.574</b>	<b>(607.876.143)</b>	<b>(280.881.569)</b>	<b>1.027.041.123</b>	<b>(334.802.631)</b>	<b>692.238.492</b>	<b>-140,58%</b>
Otros ingresos	13	1.339.841.574	469.522.235	1.809.363.809	1.101.216.150	224.770.082	1.325.986.232	36,45%
Otros gastos	16	86.097.225	9.200.319	95.297.544	87.971.540	6.938.987	94.910.527	0,41%
Otras Ganancias (perdidas)								
Ingresos financieros	14	268.558.681	37.073.208	305.631.889	38.572.425	19.081.670	57.654.095	430,11%
Gastos financieros	17	1.810.599	340.030	2.150.629	8.025.949	404.383	8.430.332	-74,49%
<b>Gasto financiero neto</b>		<b>266.748.082</b>	<b>36.733.178</b>	<b>303.481.260</b>	<b>30.546.476</b>	<b>18.677.287</b>	<b>49.223.763</b>	<b>518,53%</b>
<b>Ganancias del periodo</b>		<b>1.847.487.005</b>	<b>(110.821.048)</b>	<b>1.736.665.957</b>	<b>2.070.832.209</b>	<b>(98.294.249)</b>	<b>1.972.537.960</b>	<b>-11,96%</b>
<b>Excedentes del año</b>	18	<b>1.847.487.005</b>	<b>(110.821.048)</b>	<b>1.736.665.957</b>	<b>2.070.832.209</b>	<b>(98.294.249)</b>	<b>1.972.537.960</b>	<b>-11,96%</b>

Véanse las notas que forman parte integral de los Estados Financieros

  
JULIAN ANDRES GALVIS PABON  
Presidente Ejecutivo

  
JORGE ARMANDO PUIÑ P.  
Revisor Fiscal  
T.P N° 164201-T

  
FLOR ANGELA DIAZ BALLESTEROS  
Contadora  
T.P N° 277682-T