



**ESTADO DE SITUACION FINANCIERA
CAMARA DE COMERCIO DE TUNJA
NIT 891.800.238-1
A 31 DE DICIEMBRE DE 2022 Y 2021
CIFRAS EXPRESADAS EN PESOS**

		2022 TOTAL	2021 TOTAL	%
ACTIVO				
<i>CORRIENTE</i>				
EFFECTIVO Y EQUIVALENTE A EFFECTIVO	1	5.414.568.960	4.827.165.220	17,02%
CUENTAS COMERCIALES POR COBRAR Y OTRAS CUE	2	328.844.902	270.525.358	21,56%
TOTAL ACTIVO CORRIENTE:		5.743.413.863	4.697.690.578	17,27%
<i>NO CORRIENTE</i>				
OTROS ACTIVOS FINANCIEROS	3	72.805.200	61.217.200	18,83%
PROPIEDADES, PLANTA Y EQUIPO	4	4.076.339.531	3.285.546.259	24,07%
PROPIEDADES DE INVERSION	5	22.547.460.210	21.878.681.441	3,06%
TOTAL ACTIVO NO CORRIENTE:		25.699.604.941	25.226.424.900	6,83%
TOTAL ACTIVO		32.440.018.803	30.123.115.478	7,69%
PASIVO				
<i>CORRIENTE</i>				
CUENTAS COMERCIALES POR PAGAR Y OTRAS CUENT	6	1.050.890.542	534.689.635	96,54%
IMPUESTOS, GRAVAMENES Y TASAS	7	19.632.690	9.530.049	106,01%
BENEFICIOS A LOS EMPLEADOS	8	477.794.202	395.663.301	20,76%
OTROS PASIVOS FINANCIEROS	9	165.163.111	183.350.191	-15,38%
TOTAL PASIVO CORRIENTE		1.703.470.545	1.123.233.176	51,66%
<i>NO CORRIENTE</i>				
TOTAL PASIVO NO CORRIENTE:		-	-	-
TOTAL PASIVO		1.703.470.545	1.123.233.176	51,66%
PATRIMONIO				
CAPITAL SOCIAL	10	1.004.903.216	1.004.903.216	0%
GANANCIAS ACUMULADAS		27.994.879.085	26.022.441.128	7,58%
UTILIDAD DEL EJERCICIO:	11	1.736.665.857	1.972.537.960	-11,96%
TOTAL PATRIMONIO		30.736.548.258	28.999.882.301	5,99%
TOTAL PASIVO Y PATRIMONIO NETO:		32.440.018.803	30.123.115.478	7,69%



JULIÁN ANDRÉS GALVIS PACHÓN
Presidente Ejecutivo





JORGE ARMANDO POIN P.
Fiscal
T.P. N° 164201-T


FLOR ANGELA DIAZ BALLESTEROS
Contadora
T.P. N° 277682-T

**ESTADO DE SITUACION FINANCIERA PUBLICO Y PRIVADO
CAMARA DE COMERCIO DE TUNJA
NIT 891.800.238-1
A 31 DE DICIEMBRE DE 2022 Y 2021
CIFRAS EXPRESADAS EN PESOS**





ACTIVO	NOTA	2022			2021			%
		PUBLICO	PRIVADO	TOTAL	PUBLICO	PRIVADO	TOTAL	
CORRIENTE								
EFFECTIVO Y EQUIVALENTE A EFFECTIVO	1	4.919.256.298	495.312.724	5.414.568.960	3.918.682.065	710.483.155	4.627.165.220	17,02%
CUENTAS COMERCIALES POR COBRAR Y OTRAS CUENTA:	2	174.585.553	154.259.349	328.844.902	209.022.621	61.502.737	270.525.358	21,56%
TOTAL ACTIVO CORRIENTE:		5.093.841.789	649.572.074	5.743.413.863	4.125.704.686	771.985.892	4.897.690.578	17,27%
NO CORRIENTE								
OTROS ACTIVOS FINANCIEROS	3	-	72.805.200	72.805.200	-	81.217.200	81.217.200	19,63%
PROPIEDADES, PLANTA Y EQUIPO	4	3.873.662.063	202.678.667	4.076.339.531	3.088.244.657	187.301.602	3.285.546.259	24,07%
PROPIEDADES DE INVERSION	5	22.547.400.210	-	22.547.400.210	21.878.691.441	-	21.878.691.441	3,06%
TOTAL ACTIVO NO CORRIENTE:		26.421.123.073	275.481.667	26.696.604.941	24.968.908.098	258.618.802	25.225.424.900	5,83%
TOTAL ACTIVO		31.514.964.863	925.053.941	32.440.018.803	29.092.610.784	1.030.604.693	30.123.115.478	7,59%
PASIVO								
CORRIENTE								
CUENTAS COMERCIALES POR PAGAR Y OTRAS CUENTAS	6	994.751.111	56.139.431	1.050.890.542	468.865.732	65.823.903	534.689.635	96,54%
IMPUESTOS, GRAVAMENES Y TASAS	7	2.702.127	18.930.563	19.632.690	4.149.863	5.360.185	9.510.049	106,01%
BENEFICIOS A LOS EMPLEADOS	8	478.690.017	1.104.185	477.794.202	387.239.106	8.424.196	395.663.301	20,76%
OTROS PASIVOS FINANCIEROS	9	61.969.510	93.183.602	155.153.111	100.990.990	82.359.202	183.350.191	-15,38%
TOTAL PASIVO CORRIENTE		1.538.112.764	187.357.781	1.703.470.545	961.245.691	161.987.486	1.123.233.178	51,66%
NO CORRIENTE								
TOTAL PASIVO NO CORRIENTE:		-	-	-	-	-	-	0%
TOTAL PASIVO		1.538.112.764	187.357.781	1.703.470.545	961.245.691	161.987.486	1.123.233.178	51,66%
PATRIMONIO								
CAPITAL SOCIAL	10	1.295.491.980	(290.588.764)	1.004.903.216	1.295.491.980	(290.588.764)	1.004.903.216	0%
GANANCIAS ACUMULADAS	11	26.835.873.113	1.159.105.972	27.994.979.085	24.765.040.905	1.257.400.221	26.022.441.126	7,58%
UTILIDAD DEL EJERCICIO:		1.647.487.005	(110.821.048)	1.736.665.957	2.070.832.209	(88.294.248)	1.972.537.960	-11,96%
TOTAL PATRIMONIO		29.978.852.099	757.698.160	30.736.548.259	28.131.365.093	688.517.208	28.999.882.301	5,99%
TOTAL PASIVO Y PATRIMONIO NETO:		31.614.964.863	925.053.941	32.440.018.803	29.092.610.784	1.030.604.693	30.123.115.478	7,59%


JULIAN ANDRES GALVIS PARON
Presidente Ejecutivo


JORGE ARMANDO PUJIN F.
Revisor Fiscal
T.P.N° 164201-T


FLOR ANGELA DIAZ BALLESTEROS
Contadora
T.P.N° 277682-T

PBX: (8) 747 4660
A.A 1227, Tunja, Boyacá
Email: info@cctunja.org.co
www.cctunja.org.co

 Cámara de Comercio de Tunja
 @camaratunja
 camaradecomerciodetunja
 Cámara de Comercio de Tunja

