

CAMARA DE COMERCIO DE TUNJA
NIT 891800238-1
PRESUPUESTO
A 31 de Diciembre de 2021

RUBRO	APROBADO	EJECUTADO	SALDO	%
INGRESOS	9.472.967.236	8.847.520.037	625.447.199	93,39%
INGRESOS OPERACIONALES	9.337.767.236	8.734.451.893	603.315.343	93,53%
INGRESOS OPERACIONALES PUBLICOS	8.421.921.736	8.329.628.801	92.292.935	98,9%
REGISTRO MERCANTIL	6.220.092.736	5.812.733.751	407.358.985	93,45%
MATRICULAS	506.792.000	368.171.750	138.620.250	72,64%
RENOVACIONES	5.152.250.736	4.868.275.340	283.975.396	94,48%
INSCRIPCIONES	182.350.000	202.704.900	(20.354.900)	111,16%
FORMULARIOS	150.000.000	170.096.900	(20.096.900)	113,39%
CERTIFICADOS	228.700.000	203.484.861	25.215.139	88,97%
REGISTRO DE PROPONENTES	740.000.000	763.294.600	(23.294.600)	103,14%
REGISTRO DE ESAL	670.300.000	652.384.300	17.915.700	97,32%
CENTRO DE CONVENCIONES	550.000.000	137.139.727	412.860.273	24,93%
DIVERSOS	8.000.000	730.547.423	(722.547.423)	9131,84%
CONVENIOS	233.529.000	233.529.000	-	100%
INGRESOS OPERACIONALES PRIVADOS	915.845.500	404.823.092	511.022.408	44,2%
AFILIACIONES	73.000.000	70.624.500	2.375.500	96,74%
SERVICIOS ESPECIALES Y VARIOS	117.800.000	44.685.563	73.114.437	37,93%
CAPACITACION	51.800.000	35.933.863	15.866.137	69,37%
SERVICIOS EMPRESARIALES	5.000.000	-	5.000.000	0%
EVENTOS COMERCIALES	25.000.000	1.200.000	23.800.000	4,8%
MISIONES COMERCIALES	36.000.000	7.551.700	28.448.300	20,97%
CONCILIACION Y ARBITRAJE	124.045.500	120.156.996	3.888.504	96,86%
DIVERSOS	71.000.000	47.777.517	23.222.483	67,29%
CENTRO DE CONVENCIONES	530.000.000	121.578.516	408.421.484	22,93%
INGRESOS NO OPERACIONALES	135.200.000	113.068.144	22.131.856	83,63%
FINANCIEROS	80.000.000	57.654.095	22.345.905	72,06%
FINANCIEROS PUBLICOS	30.000.000	38.572.425	(8.572.425)	128,57%
FINANCIEROS PRIVADOS	50.000.000	19.081.670	30.918.330	38,16%
ARRENDAMIENTOS	55.200.000	55.414.049	(214.049)	100,38%
GASTOS	8.687.912.018	6.874.982.077	1.812.929.941	79,13%
GASTOS DE PERSONAL	4.317.539.186	3.876.312.326	441.226.860	89,78%
GASTOS DE PERSONAL PUBLICO	4.138.309.127	3.697.463.989	440.845.138	89,35%
GASTOS DE PERSONAL PRIVADO	179.230.059	178.848.337	381.722	99,79%
HONORARIOS	79.450.000	67.513.872	11.936.128	84,98%
HONORARIOS PUBLICO	68.350.000	57.450.000	10.900.000	84,05%
HONORARIOS PRIVADO	11.100.000	10.063.872	1.036.128	90,67%
IMPUESTOS	24.000.000	23.259.518	740.482	96,91%
IMPUESTOS PUBLICO	19.800.000	19.234.518	565.482	97,14%
IMPUESTOS PRIVADO	4.200.000	4.025.000	175.000	95,83%
ARRENDAMIENTOS	87.400.000	87.269.483	130.517	99,85%
CONTRIBUCIONES Y AFILIACIONES	248.094.382	244.377.471	3.716.911	98,50%
CONTRIBUCIONES Y AFILIACIONES PUBLICO	230.633.927	230.158.686	475.241	99,79%
CONTRIBUCIONES Y AFILIACIONES PRIVADO	17.460.455	14.218.785	3.241.670	81,43%
GASTOS LEGALES	2.000.000	126.154	1.873.846	6,31%
GASTOS LEGALES PUBLICO	1.000.000	126.154	873.846	12,62%
GASTOS LEGALES PRIVADO	1.000.000	-	1.000.000	0,00%
SEGUROS	34.906.200	33.651.357	1.254.843	96,41%
SEGUROS PUBLICO	33.600.000	32.392.215	1.207.785	96,41%
SEGUROS PRIVADO	1.306.200	1.259.142	47.058	96,40%
SERVICIOS	255.760.000	221.587.709	34.172.291	86,64%
SERVICIOS PUBLICO	251.640.000	219.247.899	32.392.101	87,13%

ESTADOS FINANCIEROS 2021-2020


SERVICIOS PRIVADO	4.120.000	2.339.810	1.780.190	56,79%
MANTENIMIENTO Y REPARACIONES	69.420.000	65.320.347	4.099.653	94,09%
MANTENIMIENTO Y REPARACIONES PUBLICO	58.300.000	57.272.904	1.027.096	98,24%
MANTENIMIENTO Y REPARACIONES PRIVADO	11.120.000	8.047.443	3.072.557	72,37%
GASTOS DE VIAJE	48.000.000	15.472.728	32.527.272	32,23%
GASTOS DE VIAJE PUBLICO	42.000.000	14.222.217	27.777.783	33,86%
GASTOS DE VIAJE PRIVADO	6.000.000	1.250.511	4.749.489	20,84%
DEPRECIACIONES	171.353.000	168.832.254	2.520.746	98,53%
DEPRECIACIONES PUBLICO	152.705.000	152.702.972	2.028	100,00%
DEPRECIACIONES PRIVADO	18.648.000	16.129.281	2.518.719	86,49%
DIVERSOS	330.310.000	310.558.322	19.751.678	94,02%
DIVERSOS PUBLICO	249.850.000	249.409.644	440.356	99,82%
DIVERSOS PRIVADO	80.460.000	61.148.678	19.311.322	76,00%
CENTRO DE CONVENCIONES	1.191.328.750	504.589.615	686.739.135	42,36%
CENTRO DE CONVENCIONES PUBLICO	728.781.750	368.853.333	359.928.417	50,61%
CENTRO DE CONVENCIONES PRIVADO	462.547.000	135.736.282	326.810.718	29,35%
FINANCIEROS	103.600.000	103.340.859	259.141	99,75%
FINANCIEROS PUBLICOS	96.000.000	95.997.489	2.511	100,00%
FINANCIEROS PRIVADOS	7.600.000	7.343.370	256.630	96,62%
PROMOCION Y DESARROLLO	1.233.016.000	764.407.372	468.608.628	61,99%
PROMOCION Y DESARROLLO PUBLICO	1.081.916.000	703.374.684	378.541.316	65,01%
ACTIVIDADES CULTURALES	46.000.000	28.278.054	17.721.946	61,47%
SERVICIOS EMPRESARIALES	62.000.000	45.217.250	16.782.750	72,93%
ALIANZAS ESTRATEGICAS	7.000.000	3.519.327	3.480.673	50,28%
ESTUDIOS Y PROYECTOS	33.000.000	19.468.428	13.531.572	59,00%
COMISION REGIONAL DE COMPETITIVIDAD	30.000.000	18.245.568	11.754.432	60,82%
MANTENIMIENTO DEL SISTEMA	44.800.000	40.953.825	3.846.175	91,41%
VEEDURIAS CIVICAS	2.000.000	-	2.000.000	0,00%
FORTALECIMIENTO ECOSISTEMA DE CONSUMO	160.000.000	107.357.909	52.642.091	67,10%
CAMARA MOVIL	10.000.000	3.142.850	6.857.150	31,43%
GESTIÓN INSTITUCIONAL PRESIDENCIA	15.000.000	7.789.916	7.210.084	51,93%
EVENTOS COMERCIALES	34.800.000	2.066.000	32.734.000	5,94%
SEMINARIOS CURSOS Y CONCURSOS	218.700.000	108.409.297	110.290.703	49,57%
CONGRESOS Y ASAMBLES	49.000.000	-	49.000.000	0,00%
PUBLICOLICIDAD E IMAGEN CORPORATIVA	116.500.000	75.115.883	41.384.117	64,48%
PROMOCION DE LOS REGISTROS	253.116.000	243.810.377	9.305.623	96,32%
PROMOCION Y DESARROLLO PRIVADO	151.100.000	61.032.688	90.067.312	40,39%
AFILIADOS	30.000.000	25.734.949	4.265.051	85,78%
POZO DE HUNZAHUA	15.600.000	15.600.000	-	100,00%
GESTIÓN INSTITUCIONAL PRESIDENCIA	2.500.000	-	2.500.000	0,00%
EVENTOS COMERCIALES	25.000.000	1.373.400	23.626.600	5,49%
MISIONES COMERCIALES	36.000.000	3.885.008	32.114.992	10,79%
SEMINARIOS CURSOS Y CONCURSOS	33.500.000	9.950.346	23.549.654	29,70%
CONGRESOS Y ASAMBLES	3.000.000	-	3.000.000	0,00%
PUBLICOLICIDAD E IMAGEN CORPORATIVA	5.500.000	4.488.985	1.011.015	81,62%
CONVENIOS	392.689.000	317.646.845	75.042.155	80,89%
CONVENIOS PUBLICO	379.689.000	312.192.831	67.496.169	82,22%
CONVENIOS PRIVADO	13.000.000	5.454.014	7.545.986	41,95%
CONCILIACION Y ARBITRAJE PRIVADO	99.045.500	70.715.846	28.329.654	71,40%

EXCEDENTE O BENEFICIO


785.055.218

1.972.537.960


(1.187.482.742)



JULIAN ANDRES GALVIS PABON
Presidente Ejecutivo



JORGE ARMANDO PUMA
Revisor Fiscal
T.P/N° 164201-T



FLOR ANGELA DIAZ BALLESTEROS
Contadora
T.P/N° 277682-T