



CAMARA DE COMERCIO DE TUNJA  
NIT 891.800.238-5  
ESTADO DE SITUACION FINANCIERA

Expresados en pesos			
Año terminado el 31 de diciembre	Nota	2018	2017
<b>Activos</b>			
Efectivo y equivalentes al efectivo	3	1.306.388.042	2.028.988.943
Cuentas comerciales por cobrar y otras cuentas por cobrar corrientes	5	940.667.316	652.543.068
<b>Total activos corrientes</b>		<b>2.247.055.358</b>	<b>2.681.532.010</b>
Otros activos financieros no corrientes	4	47.288.875	33.288.875
Propiedades, planta y equipo	6	12.523.858.658	10.291.998.959
<b>Total activos no corrientes</b>		<b>12.571.147.533</b>	<b>10.325.287.834</b>
<b>Total activos</b>		<b>14.818.202.891</b>	<b>13.006.819.844</b>
<b>Pasivos</b>			
Otros pasivos financieros corrientes	7	267.481.324	241.018.008
Cuentas comerciales por pagar y otras cuentas por pagar	8	2.253.828.981	1.349.616.463
Otros pasivos no financieros corrientes	9	131.948.765	420.363.427
<b>Total pasivos corrientes</b>		<b>2.653.259.069</b>	<b>2.010.997.897</b>
Otros pasivos financieros corrientes no corrientes	7	156.300.342	281.187.663
<b>Total pasivos no corrientes</b>		<b>156.300.342</b>	<b>281.187.663</b>
<b>Total pasivos</b>		<b>2.809.559.411</b>	<b>2.292.185.560</b>
<b>Patrimonio</b>			
Fondo Social	10	1.004.903.216	1.004.903.216
Ganancias Acumuladas	11	11.003.740.264	9.709.731.069
<b>Total patrimonio</b>		<b>12.008.643.480</b>	<b>10.714.634.285</b>
<b>Total pasivos y patrimonio</b>		<b>14.818.202.891</b>	<b>13.006.819.846</b>

  
JULIAN ANDRES GALVIS PABON  
Presidente Ejecutivo

  
LUIS EDGAR RODRIGUEZ M  
Revisor Fiscal  
T.P N° 20798-T  
Ver Dictamen

  
GINA MARCELA BUSTOS ALFONSO  
Contador  
TP N°129316-T

CAMARA DE COMERCIO DE TUNJA  
NIT 891.800.238-5  
ESTADO DE SITUACION FINANCIERA

Expresados en pesos							
Año terminado el 31 de diciembre	Nota	2018			2017		
		Publico	Privado	Total	Publico	Privado	Total
<b>Activos</b>							
Efectivo y equivalentes al efectivo	3	798.034.896	508.353.146	1.306.388.042	1.184.498.861	844.490.082	2.028.988.943
Cuentas comerciales por cobrar y otras cuentas por cobrar corrientes	5	208.209.801	732.457.515	940.667.316	296.774.873	355.768.194	652.543.068
<b>Total activos corrientes</b>		<b>1.006.244.697</b>	<b>1.240.810.661</b>	<b>2.247.055.358</b>	<b>1.481.273.734</b>	<b>1.200.258.276</b>	<b>2.681.532.010</b>
Otros activos financieros no corrientes	4	0	47.288.875	47.288.875	0	33.288.875	33.288.875
Propiedades, planta y equipo	6	12.236.539.342	287.319.314	12.523.858.658	9.982.580.449	309.418.510	10.291.998.959
<b>Total activos no corrientes</b>		<b>12.236.539.342</b>	<b>334.608.189</b>	<b>12.571.147.533</b>	<b>9.982.580.449</b>	<b>342.707.385</b>	<b>10.325.287.834</b>
<b>Total activos</b>		<b>13.242.784.039</b>	<b>1.575.418.850</b>	<b>14.818.202.891</b>	<b>11.463.854.183</b>	<b>1.542.965.661</b>	<b>13.006.819.844</b>
<b>Pasivos</b>							
Otros pasivos financieros corrientes	7	267.481.324	0	267.481.324	241.018.008	0	241.018.008
Cuentas comerciales por pagar y otras cuentas por pagar	8	1.583.625.398	670.203.583	2.253.828.981	930.555.931	419.060.532	1.349.616.463
Otros pasivos no financieros corrientes	9	90.094.590	41.854.175	131.948.765	101.161.822	319.201.605	420.363.427
<b>Total pasivos corrientes</b>		<b>1.941.201.311</b>	<b>712.057.758</b>	<b>2.653.259.069</b>	<b>1.272.735.760</b>	<b>738.262.137</b>	<b>2.010.997.897</b>
Otros pasivos financieros corrientes no corrientes	7	156.300.342	0	156.300.342	281.187.663	0	281.187.663
<b>Total pasivos no corrientes</b>		<b>156.300.342</b>	<b>0</b>	<b>156.300.342</b>	<b>281.187.663</b>	<b>0</b>	<b>281.187.663</b>
<b>Total pasivos</b>		<b>2.097.501.653</b>	<b>712.057.758</b>	<b>2.809.559.411</b>	<b>1.553.923.423</b>	<b>738.262.137</b>	<b>2.292.185.560</b>
<b>Patrimonio</b>							
Fondo Social	10	1.295.491.980	290.588.764	1.004.903.216	1.295.491.980	-290.588.764	1.004.903.216
Ganancias Acumuladas	11	9.849.790.406	1.153.949.858	11.003.740.264	8.614.438.780	1.095.292.290	9.709.731.069
<b>Total patrimonio</b>		<b>11.145.282.386</b>	<b>863.361.094</b>	<b>12.008.643.480</b>	<b>9.909.930.760</b>	<b>804.703.525</b>	<b>10.714.634.285</b>
<b>Total pasivos y patrimonio</b>		<b>13.242.784.039</b>	<b>1.575.418.852</b>	<b>14.818.202.891</b>	<b>11.463.854.183</b>	<b>1.542.965.663</b>	<b>13.006.819.846</b>

JULIAN ANDRES GALVIS  
Presidente Ejecutivo

LUIS EDGAR RODRIGUEZ M  
Revisor Fiscal  
T.P N° 20798-T  
Ver Dictamen

GINA MARCELA BUSTOS A.  
Contadora  
T.P N° 129317-T




CAMARA DE COMERCIO DE TUNJA  
NIT 891.800.238-T  
ESTADO DE RESULTADOS


Expresados en pesos			
Año terminado el 31 de diciembre	Nota	2018	2017
<b>Operaciones continuas</b>			
Ingresos de actividades ordinarias	12	6.527.296.720	6.157.825.936
Costo de ventas		0	0
<b>Ganancia bruta</b>		<b>6.527.296.720</b>	<b>6.157.825.936</b>
Otros ingresos	13	2.540.856.972	1.365.062.233
Costos de distribución		0	0
Gastos de administración	14	7.931.666.014	6.465.915.002
Otros gastos	15	69.883.191	92.790.328
Otras Gannacias (perdidas)	13	183.055.356	0
<b>Resultados de actividades de la operación</b>		<b>1.249.659.844</b>	<b>964.182.839</b>
Ingresos financieros	13	84.116.785	126.511.034
Costos financieros	15	39.767.434	71.354.368
<b>Costo financiero neto</b>		<b>44.349.351</b>	<b>55.156.666</b>
<b>Ganancias antes de impuestos</b>	16	<b>1.294.009.195</b>	<b>1.019.339.505</b>
<b>Operaciones discontinuas</b>			
Ganancia (pérdida) procedente de operaciones continuadas		1.294.009.195	1.019.339.505
Ganancia (pérdida) procedente de operaciones discontinuadas		0	0
<b>Resultado del período</b>		<b>1.294.009.195</b>	<b>1.019.339.505</b>



JULIAN ANDRES GALVIS PABON  
Presidente Ejecutivo




LUIS EDGAR RODRIGUEZ M  
Revisor Fiscal  
T.P N° 20798-T  
Ver Dictamen




GINA MARCELA BUSTOS ALFONSO  
Contador  
TP N°129316-T

CAMARA DE COMERCIO DE TUNJA  
NIT 891.800.238-5  
ESTADO DE RESULTADOS


Expresados en pesos		2018			2017		
Año terminado el 31 de diciembre	Nota	Publico	Privado	Total	Publico	Privado	Total
<b>Operaciones continuas</b>							
Ingresos de actividades ordinarias	12	6.088.177.550	439.119.170	6.527.296.720	5.724.246.450	433.579.486	6.157.825.936
Costo de ventas				0			0
<b>Ganancia bruta</b>		<b>6.088.177.550</b>	<b>439.119.170</b>	<b>6.527.296.720</b>	<b>5.724.246.450</b>	<b>433.579.486</b>	<b>6.157.825.936</b>
Otros ingresos	13	436.219.985,18	2.104.636.986,94	2.540.856.972	557.624.828	807.437.405	1.365.062.233
Costos de distribución				0			0
Gastos de administración	14	5.436.996.114	2.494.669.899	7.931.666.014	5.134.936.276	1.330.978.726	6.465.915.002
Otros gastos	15	60.346.350	9.536.841	69.883.191	81.391.833	11.398.492	92.790.328
Otras Gancias (perdidas)	13	183.055.356	0	183.055.356	0	0	0
<b>Resultados de actividades de la operación</b>		<b>1.210.110.428</b>	<b>39.549.417</b>	<b>1.249.659.844</b>	<b>1.065.543.169</b>	<b>101.360.327</b>	<b>964.182.839</b>
Ingresos financieros	13	64.318.979	19.797.806	84.116.785	105.262.294	21.248.740	126.511.034
Costos financieros	15	39.077.780	689.654	39.767.434	70.953.593	400.775	71.354.368
<b>Costo financiero neto</b>		<b>25.241.199</b>	<b>19.108.152</b>	<b>44.349.351</b>	<b>34.308.701</b>	<b>20.847.965</b>	<b>55.156.666</b>
<b>Ganancias antes de impuestos</b>	16	<b>1.235.351.627</b>	<b>58.657.569</b>	<b>1.294.009.195</b>	<b>1.099.851.871</b>	<b>-80.512.363</b>	<b>1.019.339.505</b>
<b>Operaciones discontinuas</b>							
Ganancia (pérdida) procedente de operaciones continuadas		1.235.351.627	58.657.569	1.294.009.195	1.099.851.871	-80.512.363	1.019.339.505
<b>Resultado del periodo</b>		<b>1.235.351.627</b>	<b>58.657.569</b>	<b>1.294.009.195</b>	<b>1.099.851.871</b>	<b>80.512.363</b>	<b>1.019.339.505</b>



JULIAN ANDRES GALVIS  
Presidente Ejecutivo



LUIS EDGAR RODRIGUEZ M.  
Revisor Fiscal  
T.P. N° 20798-T  
Ver Dictamen



GINA MARCELA BUSTOS A.  
Contadora  
T.P. N° 129317-T



**CAMARA DE COMERCIO DE TUNJA**  
**NIT 891.800.238-1**  
**Estado de Flujo de Efectivo - Método Indirecto**  
**Para los años terminados el 31 de Diciembre de 2018 y 2017**  
**(Cifras expresadas en pesos colombianos)**

<b>Estado de flujos de efectivo [sinopsis]</b>				
<b>Flujos de efectivo procedentes de (utilizados en) actividades de operación [sinopsis]</b>	<b>Nota</b>	<b>2018</b>		<b>2017</b>
		<b>\$</b>	<b>\$</b>	<b>\$</b>
Ganancia (pérdida)		\$ 1.294.009.195	\$	1.019.339.508
<b>Ajustes para conciliar la ganancia (pérdida) [sinopsis]</b>				
Ajustes por la disminución (incremento) de cuentas por cobrar de origen comercial	4	\$ (320.781.180)	\$	31.015.117
Ajustes por disminuciones (incrementos) en otras cuentas por cobrar derivadas de las actividades de operación	5	\$ 32.656.932	\$	(307.427.957)
Ajustes por el incremento (disminución) de cuentas por pagar de origen comercial	7	\$ 16.937.297	\$	(82.682.025)
Ajustes por incrementos (disminuciones) en otras cuentas por pagar derivadas de las actividades de operación	9	\$ 887.275.221	\$	487.114.160
Ajustes por gastos de depreciación y amortización	2	\$ (240.940.164)	\$	289.461.912
<b>Total ajustes para conciliar la ganancia (pérdida)</b>		<b>\$ 375.148.105</b>	<b>\$</b>	<b>417.481.207</b>
<b>Flujos de efectivo netos procedentes (utilizados en) operaciones</b>		<b>\$ 1.669.157.300</b>	<b>\$</b>	<b>1.436.820.715</b>
Otras entradas (salidas) de efectivo	8	\$ (288.414.662)	\$	111.965.284
<b>Flujos de efectivo netos procedentes de (utilizados en) actividades de operación</b>		<b>\$ 1.380.742.638</b>	<b>\$</b>	<b>1.548.785.999</b>
<b>Flujos de efectivo procedentes de (utilizados en) actividades de inversión [sinopsis]</b>				
Otros pagos para adquirir patrimonio o instrumentos de deuda de otras entidades	3	\$ (14.000.000)	\$	-
Compras de propiedades, planta y equipo	1	\$ (1.990.919.534)	\$	(552.011.410)
<b>Flujos de efectivo netos procedentes de (utilizados en) actividades de inversión</b>		<b>\$ (2.004.919.534)</b>	<b>\$</b>	<b>(552.011.410)</b>
<b>Flujos de efectivo procedentes de (utilizados en) actividades de financiación [sinopsis]</b>				
Reembolsos de préstamos	6	\$ (98.424.005)	\$	(232.696.235)
<b>Flujos de efectivo netos procedentes de (utilizados en) actividades de financiación</b>		<b>\$ (98.424.005)</b>	<b>\$</b>	<b>(232.696.235)</b>
<b>Incremento (disminución) neto de efectivo y equivalentes al efectivo, antes del efecto de los cambios en la tasa de cambio</b>		<b>\$ (722.600.901)</b>	<b>\$</b>	<b>764.078.354</b>
<b>Efectos de la variación en la tasa de cambio sobre el efectivo y equivalentes al efectivo [sinopsis]</b>				
Efectos de la variación en la tasa de cambio sobre el efectivo y equivalentes al efectivo		\$ -	\$	-
<b>Incremento (disminución) neto de efectivo y equivalentes al efectivo</b>		<b>\$ (722.600.901)</b>	<b>\$</b>	<b>764.078.354</b>
Efectivo y equivalentes al efectivo al principio del periodo		\$ 2.028.988.943	\$	1.264.910.589
Efectivo y equivalentes al efectivo al final del periodo		\$ 1.306.388.042	\$	2.028.988.943

**JULIAN ANDRÉS GALVIS PABON**  
 Presidente Ejecutivo

**LUIS EDGAR RODRIGUEZ M**  
 Revisor Fiscal  
 T.P N° 20798-T  
 Ver Dictamen

**GINA MARCELA BUSTOS ALFONSO**  
 Contador  
 TP N° 129316-T


ESTADO DE CAMBIOS EN EL PATRIMONIO  
CAMARA DE COMERCIO DE TUNJA  
NIT 891,800,238-1  
POR LOS PERIODOS TERMINADOS A DIC 31 DE 2018 Y 2017

Cifras en Pesos


	Fondo social	Ganancias (pérdidas) acumuladas	Total Patrimonio
<b>Saldo Inicial 01 de enero 2017</b>	1.004.903.216	8.362.402.320	<b>9.367.305.536</b>
Resultado neto del año		1.019.339.508	<b>1.019.339.508</b>
Corrección de errores ejercicios anteriores		327.989.241	<b>327.989.241</b>
<b>Saldo a diciembre 31 de 2017</b>	<b>1.004.903.216</b>	<b>9.709.731.069</b>	<b>10.714.634.285</b>
Resultado neto del año		1.294.009.195	<b>12.061.963.034</b>
<b>Saldo a diciembre 31 de 2018</b>	<b>1.004.903.216</b>	<b>11.003.740.264</b>	<b>12.008.643.480</b>



JULIAN ANDRES GALVIS PABON  
Residente Ejecutivo



LUIS EDGAR RODRIGUEZ M  
Revisor Fiscal  
T.P N° 20798-T  
Ver Dictamen



GINA MARCELA BUSTOS ALFONSO  
Contador  
TP N°129316-T



CAMARA DE COMERCIO DE TUNJA  
 NIT 891.800.238-1  
 PRESUPUESTO 2018

Nombre del Rubro	PRESUPUESTADO	APROBADO	EJECUTADO	SALDO	PORCENTAJE
INGRESOS	8.755.127.374,	10.055.784.428,	9.335.325.832,9	720.458.595,1	92,84
INGRESOS OPERACIONALES	8.679.711.374,	9.980.368.428,	9.242.350.630,72	738.017.797,28	92,61
<b>INGRESOS OPERACIONALES PUBLICOS</b>	<b>7.047.341.374,</b>	<b>7.047.341.374,</b>	<b>6.707.452.891,18</b>	<b>339.888.482,82</b>	<b>95,18</b>
REGISTRO MERCANTIL	5.154.770.000,	5.154.770.000,	4.863.199.950,	291.570.050,	94,34
MATRICULAS	460.720.000,	460.720.000,	480.571.050,	-19.851.050,	104,31
RENOVACIONES	4.379.770.000,	4.379.770.000,	4.026.823.800,	352.946.200,	91,94
INSCRIPCIONES	137.280.000,	137.280.000,	169.607.600,	-32.327.600,	123,55
FORMULARIOS	7.000.000,	7.000.000,	4.155.000,	2.845.000,	59,36
CERTIFICADOS	170.000.000,	170.000.000,	182.042.500,	-12.042.500,	107,08
REGISTRO DE PROPONENTES	616.512.870,	616.512.870,	609.055.300,	7.457.570,	98,79
REGISTRO DE ESAL	597.922.504,	597.922.504,	615.922.300,	-17.999.796,	103,01
CENTRO DE CONVENCIONES	676.136.000,	676.136.000,	424.364.925,03	251.771.074,97	62,76
DIVERSOS	2.000.000,	2.000.000,	194.910.416,15	-192.910.416,15	9.745,52
<b>INGRESOS OPERACIONALES PRIVADOS</b>	<b>1.632.370.000,</b>	<b>2.933.027.054,</b>	<b>2.527.830.120,54</b>	<b>405.196.933,46</b>	<b>86,19</b>
AFILIACIONES	107.670.000,	107.670.000,	102.616.883,	5.053.117,	95,31
SERVICIOS ESPECIALES Y VARIOS	241.500.000,	330.600.000,	232.769.236,	97.830.764,	70,41
CONCILIACION Y ARBITRAJE	130.000.000,	130.000.000,	103.733.050,6	26.266.949,4	79,79
ADMINISTRACION DE PROYE Y CONV	10.000.000,	10.000.000,	53.808.809,04	-43.808.809,04	538,09
CONVENIOS	400.000.000,	1.611.557.054,	1.418.410.071,	193.146.983,	88,01
DIVERSOS	19.000.000,	19.000.000,	27.389.658,4	-8.389.658,4	144,16
CENTRO DE CONVENCIONES	724.200.000,	724.200.000,	589.102.412,5	135.097.587,5	81,35
<b>INGRESOS NO OPERACIONALES</b>	<b>75.416.000,</b>	<b>75.416.000,</b>	<b>100.042.821,18</b>	<b>-24.626.821,18</b>	<b>132,65</b>
FINANCIEROS	50.000.000,	50.000.000,	84.116.785,18	-34.116.785,18	168,23
ARRENDAMIENTOS	25.416.000,	25.416.000,	15.926.036,	9.489.964,	62,66
<b>GASTOS</b>	<b>7.567.189.645,</b>	<b>8.867.846.699,</b>	<b>8.041.316.638,13</b>	<b>826.530.060,87</b>	<b>90,68</b>
<b>GASTOS ADMINISTRATIVOS</b>	<b>5.672.785.686,</b>	<b>5.681.285.686,</b>	<b>5.249.887.489,4</b>	<b>431.398.196,6</b>	<b>92,41</b>
GASTOS DE PERSONAL	3.205.591.678,	3.143.091.678,	2.957.605.578,28	185.486.099,72	94,1
HONORARIOS	60.360.104,	57.860.104,	47.874.519,	9.985.585,	82,74
IMPUESTOS	26.000.000,	26.500.000,	23.472.245,	3.027.755,	88,57
ARRENDAMIENTOS	85.000.000,	106.800.000,	91.787.387,	15.012.613,	85,94
CONTRIBUCIONES Y AFILIACIONES	227.421.274,	203.121.274,	182.625.803,52	20.495.470,48	89,91
GASTOS LEGALES	1.000.000,	3.000.000,	1.830.677,	1.169.323,	61,02
SEGUROS	25.000.000,	25.000.000,	16.043.455,	8.956.545,	64,17
SERVICIOS	190.300.000,	190.300.000,	179.355.079,1	10.944.920,9	94,25
MANTENIMIENTO Y REPARACIONES	49.000.000,	51.000.000,	49.341.886,51	1.658.113,49	96,75
GASTOS DE VIAJE	28.500.000,	37.500.000,	37.014.442,34	485.557,66	98,71
DEPRECIACIONES	195.500.000,	208.000.000,	131.141.901,18	76.858.098,82	63,05
DIVERSOS	256.500.000,	281.500.000,	269.170.205,56	12.329.794,44	95,62

ESTADOS FINANCIEROS 2018-2017


CENTRO DE CONVENCIONES	1.322.612.630,	1.347.612.630,	1.262.624.309,91	84.988.320,09	93,69
FINANCIEROS	111.800.000,	113.800.000,	109.650.624,54	4.149.375,46	96,35
<b>PROMOCION Y DESARROLLO</b>	<b>1.254.545.436,</b>	<b>1.333.145.436,</b>	<b>1.197.779.090,4</b>	<b>135.366.345,6</b>	<b>89,85</b>
ACTIVIDADES CULTURALES	35.000.000,	35.000.000,	33.878.589,	1.121.411,	96,8
CAMPAÑAS CIVICAS	569.742.000,	623.941.000,	544.807.552,	79.133.448,	87,32
PROMOCION DE LOS REGISTROS	191.403.436,	207.903.436,	207.794.264,4	109.171,6	99,95
SEMINARIOS CURSOS Y CONCURSOS	257.850.000,	253.751.000,	244.923.010,	8.827.990,	96,52
CONGRESOS Y ASAMBLES	57.000.000,	69.000.000,	66.985.705,	2.014.295,	97,08
PUBLICIDAD Y PROPAGANDA	143.550.000,	143.550.000,	99.389.970,	44.160.030,	69,24
CONVENIOS	420.000.000,	1.631.557.054,	1.396.779.046,37	234.778.007,63	85,61
CONCILIACION Y ARBITRAJE	108.058.523,	108.058.523,	87.220.387,42	20.838.135,58	80,72
<b>EXCEDENTE O BENEFICIO</b>	<b>1.187.937.729</b>	<b>1.187.937.729</b>	<b>1.294.009.195</b>	<b>-106.071.466</b>	<b>108,93</b>



JULIAN ANDRES GALVIS PABON  
Presidente Ejecutivo



LUIS EDGAR RODRIGUEZ M  
Revisor Fiscal  
T.P N° 20798-T  
Ver Dictamen



GINA MARCELA BUSTOS ALFONSO  
Contador  
TP N°129316-T