



CAMARA DE COMERCIO DE TUNJA
NIT 891.800.238-5
ESTADO DE SITUACION FINANCIERA

Expresados en pesos			
Año terminado el 31 de diciembre	Nota	2018	2017
Activos			
Efectivo y equivalentes al efectivo	3	1.306.388.042	2.028.988.943
Cuentas comerciales por cobrar y otras cuentas por cobrar corrientes	5	940.667.316	652.543.068
Total activos corrientes		2.247.055.358	2.681.532.010
Otros activos financieros no corrientes	4	47.288.875	33.288.875
Propiedades, planta y equipo	6	12.523.858.658	10.291.998.959
Total activos no corrientes		12.571.147.533	10.325.287.834
Total activos		14.818.202.891	13.006.819.844
Pasivos			
Otros pasivos financieros corrientes	7	267.481.324	241.018.008
Cuentas comerciales por pagar y otras cuentas por pagar	8	2.253.828.981	1.349.616.463
Otros pasivos no financieros corrientes	9	131.948.765	420.363.427
Total pasivos corrientes		2.653.259.069	2.010.997.897
Otros pasivos financieros corrientes no corrientes	7	156.300.342	281.187.663
Total pasivos no corrientes		156.300.342	281.187.663
Total pasivos		2.809.559.411	2.292.185.560
Patrimonio			
Fondo Social	10	1.004.903.216	1.004.903.216
Ganancias Acumuladas	11	11.003.740.264	9.709.731.069
Total patrimonio		12.008.643.480	10.714.634.285
Total pasivos y patrimonio		14.818.202.891	13.006.819.846


JULIAN ANDRES GALVIS PABON
Presidente Ejecutivo


LUIS EDGAR RODRIGUEZ M
Revisor Fiscal
T.P N° 20798-T
Ver Dictamen


GINA MARCELA BUSTOS ALFONSO
Contador
TP N°129316-T

CAMARA DE COMERCIO DE TUNJA
NIT 891.800.238-5
ESTADO DE SITUACION FINANCIERA

Expresados en pesos							
Año terminado el 31 de diciembre	Nota	2018			2017		
		Publico	Privado	Total	Publico	Privado	Total
Activos							
Efectivo y equivalentes al efectivo	3	798.034.896	508.353.146	1.306.388.042	1.184.498.861	844.490.082	2.028.988.943
Cuentas comerciales por cobrar y otras cuentas por cobrar corrientes	5	208.209.801	732.457.515	940.667.316	296.774.873	355.768.194	652.543.068
Total activos corrientes		1.006.244.697	1.240.810.661	2.247.055.358	1.481.273.734	1.200.258.276	2.681.532.010
Otros activos financieros no corrientes	4	0	47.288.875	47.288.875	0	33.288.875	33.288.875
Propiedades, planta y equipo	6	12.236.539.342	287.319.314	12.523.858.658	9.982.580.449	309.418.510	10.291.998.959
Total activos no corrientes		12.236.539.342	334.608.189	12.571.147.533	9.982.580.449	342.707.385	10.325.287.834
Total activos		13.242.784.039	1.575.418.850	14.818.202.891	11.463.854.183	1.542.965.661	13.006.819.844
Pasivos							
Otros pasivos financieros corrientes	7	267.481.324	0	267.481.324	241.018.008	0	241.018.008
Cuentas comerciales por pagar y otras cuentas por pagar	8	1.583.625.398	670.203.583	2.253.828.981	930.555.931	419.060.532	1.349.616.463
Otros pasivos no financieros corrientes	9	90.094.590	41.854.175	131.948.765	101.161.822	319.201.605	420.363.427
Total pasivos corrientes		1.941.201.311	712.057.758	2.653.259.069	1.272.735.760	738.262.137	2.010.997.897
Otros pasivos financieros corrientes no corrientes	7	156.300.342	0	156.300.342	281.187.663	0	281.187.663
Total pasivos no corrientes		156.300.342	0	156.300.342	281.187.663	0	281.187.663
Total pasivos		2.097.501.653	712.057.758	2.809.559.411	1.553.923.423	738.262.137	2.292.185.560
Patrimonio							
Fondo Social	10	1.295.491.980	290.588.764	1.004.903.216	1.295.491.980	-290.588.764	1.004.903.216
Ganancias Acumuladas	11	9.849.790.406	1.153.949.858	11.003.740.264	8.614.438.780	1.095.292.290	9.709.731.069
Total patrimonio		11.145.282.386	863.361.094	12.008.643.480	9.909.930.760	804.703.525	10.714.634.285
Total pasivos y patrimonio		13.242.784.039	1.575.418.852	14.818.202.891	11.463.854.183	1.542.965.663	13.006.819.846


JULIAN ANDRES GALVIS
Presidente Ejecutivo

LUIS EDGAR RODRIGUEZ M
Revisor Fiscal
T.P N° 20798-T
Ver Dictamen


GINA MARCELA BUSTOS A.
Contadora
T.P N° 129317-T

CAMARA DE COMERCIO DE TUNJA
 NIT 891.800.238-T
 ESTADO DE RESULTADOS

Expresados en pesos			
Año terminado el 31 de diciembre	Nota	2018	2017
Operaciones continuas			
Ingresos de actividades ordinarias	12	6.527.296.720	6.157.825.936
Costo de ventas		0	0
Ganancia bruta		6.527.296.720	6.157.825.936
Otros ingresos	13	2.540.856.972	1.365.062.233
Costos de distribución		0	0
Gastos de administración	14	7.931.666.014	6.465.915.002
Otros gastos	15	69.883.191	92.790.328
Otras Gannacias (perdidas)	13	183.055.356	0
Resultados de actividades de la operación		1.249.659.844	964.182.839
Ingresos financieros	13	84.116.785	126.511.034
Costos financieros	15	39.767.434	71.354.368
Costo financiero neto		44.349.351	55.156.666
Ganancias antes de impuestos	16	1.294.009.195	1.019.339.505
Operaciones discontinuas			
Ganancia (pérdida) procedente de operaciones continuadas		1.294.009.195	1.019.339.505
Ganancia (pérdida) procedente de operaciones discontinuadas		0	0
Resultado del período		1.294.009.195	1.019.339.505



JULIAN ANDRES GALVIS PABON
 Presidente Ejecutivo


LUIS EDGAR RODRIGUEZ M
 Revisor Fiscal
 T.P N° 20798-T
 Ver Dictamen



GINA MARCELA BUSTOS ALFONSO
 Contador
 TP N°129316-T

CAMARA DE COMERCIO DE TUNJA
NIT 891.800.238-5
ESTADO DE RESULTADOS


Expresados en pesos		2018			2017		
Año terminado el 31 de diciembre	Nota	Publico	Privado	Total	Publico	Privado	Total
Operaciones continuas							
Ingresos de actividades ordinarias	12	6.088.177.550	439.119.170	6.527.296.720	5.724.246.450	433.579.486	6.157.825.936
Costo de ventas				0			0
Ganancia bruta		6.088.177.550	439.119.170	6.527.296.720	5.724.246.450	433.579.486	6.157.825.936
Otros ingresos	13	436.219.985,18	2.104.636.986,94	2.540.856.972	557.624.828	807.437.405	1.365.062.233
Costos de distribución				0			0
Gastos de administración	14	5.436.996.114	2.494.669.899	7.931.666.014	5.134.936.276	1.330.978.726	6.465.915.002
Otros gastos	15	60.346.350	9.536.841	69.883.191	81.391.833	11.398.492	92.790.328
Otras Gancias (perdidas)	13	183.055.356	0	183.055.356	0	0	0
Resultados de actividades de la operación		1.210.110.428	39.549.417	1.249.659.844	1.065.543.169	101.360.327	964.182.839
Ingresos financieros	13	64.318.979	19.797.806	84.116.785	105.262.294	21.248.740	126.511.034
Costos financieros	15	39.077.780	689.654	39.767.434	70.953.593	400.775	71.354.368
Costo financiero neto		25.241.199	19.108.152	44.349.351	34.308.701	20.847.965	55.156.666
Ganancias antes de impuestos	16	1.235.351.627	58.657.569	1.294.009.195	1.099.851.871	-80.512.363	1.019.339.505
Operaciones discontinuas							
Ganancia (pérdida) procedente de operaciones continuadas		1.235.351.627	58.657.569	1.294.009.195	1.099.851.871	-80.512.363	1.019.339.505
Resultado del periodo		1.235.351.627	58.657.569	1.294.009.195	1.099.851.871	80.512.363	1.019.339.505



JULIAN ANDRES GALVIS
Presidente Ejecutivo



LUIS EDGAR RODRIGUEZ M.
Revisor Fiscal
T.P. N° 20798-T
Ver Dictamen



GINA MARCELA BUSTOS A.
Contadora
T.P. N° 129317-T

CAMARA DE COMERCIO DE TUNJA
NIT 891.800.238-1
Estado de Flujo de Efectivo - Método Indirecto
Para los años terminados el 31 de Diciembre de 2018 y 2017
(Cifras expresadas en pesos colombianos)

Estado de flujos de efectivo [sinopsis]				
Flujos de efectivo procedentes de (utilizados en) actividades de operación [sinopsis]	Nota	2018	2017	
Ganancia (pérdida)		\$ 1.294.009.195	\$ 1.019.339.508	
Ajustes para conciliar la ganancia (pérdida) [sinopsis]				
Ajustes por la disminución (incremento) de cuentas por cobrar de origen comercial	4	\$ (320.781.180)	\$ 31.015.117	
Ajustes por disminuciones (incrementos) en otras cuentas por cobrar derivadas de las actividades de operación	5	\$ 32.656.932	\$ (307.427.957)	
Ajustes por el incremento (disminución) de cuentas por pagar de origen comercial	7	\$ 16.937.297	\$ (82.682.025)	
Ajustes por incrementos (disminuciones) en otras cuentas por pagar derivadas de las actividades de operación	9	\$ 887.275.221	\$ 487.114.160	
Ajustes por gastos de depreciación y amortización	2	\$ (240.940.164)	\$ 289.461.912	
Total ajustes para conciliar la ganancia (pérdida)		\$ 375.148.105	\$ 417.481.207	
Flujos de efectivo netos procedentes (utilizados en) operaciones		\$ 1.669.157.300	\$ 1.436.820.715	
Otras entradas (salidas) de efectivo	8	\$ (288.414.662)	\$ 111.965.284	
Flujos de efectivo netos procedentes de (utilizados en) actividades de operación		\$ 1.380.742.638	\$ 1.548.785.999	
Flujos de efectivo procedentes de (utilizados en) actividades de inversión [sinopsis]				
Otros pagos para adquirir patrimonio o instrumentos de deuda de otras entidades	3	\$ (14.000.000)	\$ -	
Compras de propiedades, planta y equipo	1	\$ (1.990.919.534)	\$ (552.011.410)	
Flujos de efectivo netos procedentes de (utilizados en) actividades de inversión		\$ (2.004.919.534)	\$ (552.011.410)	
Flujos de efectivo procedentes de (utilizados en) actividades de financiación [sinopsis]				
Reembolsos de préstamos	6	\$ (98.424.005)	\$ (232.696.235)	
Flujos de efectivo netos procedentes de (utilizados en) actividades de financiación		\$ (98.424.005)	\$ (232.696.235)	
Incremento (disminución) neto de efectivo y equivalentes al efectivo, antes del efecto de los cambios en la tasa de cambio		\$ (722.600.901)	\$ 764.078.354	
Efectos de la variación en la tasa de cambio sobre el efectivo y equivalentes al efectivo [sinopsis]				
Efectos de la variación en la tasa de cambio sobre el efectivo y equivalentes al efectivo		\$ -	\$ -	
Incremento (disminución) neto de efectivo y equivalentes al efectivo		\$ (722.600.901)	\$ 764.078.354	
Efectivo y equivalentes al efectivo al principio del periodo		\$ 2.028.988.943	\$ 1.264.910.589	
Efectivo y equivalentes al efectivo al final del periodo		\$ 1.306.388.042	\$ 2.028.988.943	


JULIAN ANDRÉS GALVIS PABON
Presidente Ejecutivo


LUIS EDGAR RODRIGUEZ M
Revisor Fiscal
T.P N° 20798-T
Ver Dictamen

GINA MARCELA BUSTOS ALFONSO
Contador
TP N° 129316-T


ESTADO DE CAMBIOS EN EL PATRIMONIO
CAMARA DE COMERCIO DE TUNJA
NIT 891,800,238-1
POR LOS PERIODOS TERMINADOS A DIC 31 DE 2018 Y 2017

Cifras en Pesos


	Fondo social	Ganancias (pérdidas) acumuladas	Total Patrimonio
Saldo Inicial 01 de enero 2017	1.004.903.216	8.362.402.320	9.367.305.536
Resultado neto del año		1.019.339.508	1.019.339.508
Corrección de errores ejercicios anteriores		327.989.241	327.989.241
Saldo a diciembre 31 de 2017	1.004.903.216	9.709.731.069	10.714.634.285
Resultado neto del año		1.294.009.195	12.061.963.034
Saldo a diciembre 31 de 2018	1.004.903.216	11.003.740.264	12.008.643.480



JULIAN ANDRES GALVIS PABON
Residente Ejecutivo



LUIS EDGAR RODRIGUEZ M
Revisor Fiscal
T.P N° 20798-T
Ver Dictamen



GINA MARCELA BUSTOS ALFONSO
Contador
TP N°129316-T