

BOLETÍN ECONÓMICO



**AVANCE DE LA COMPETITIVIDAD
EN LA CIUDAD DE TUNJA
2019**

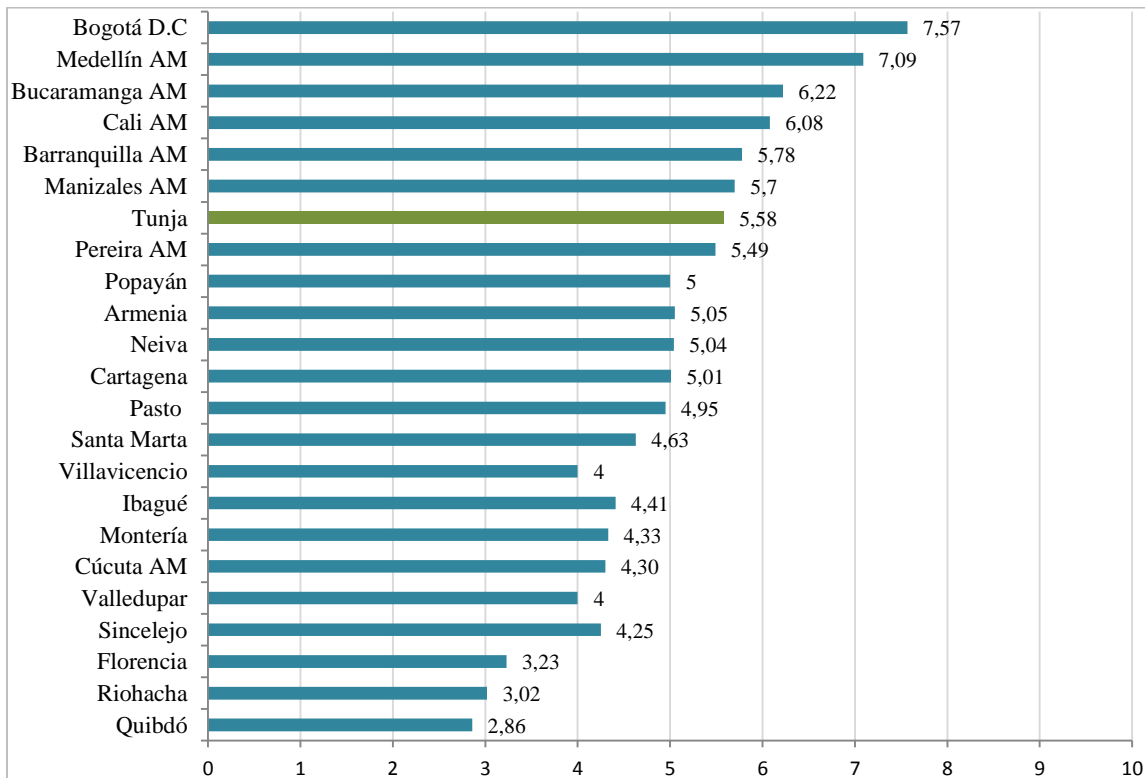
ÍNDICE DE COMPETITIVIDAD 2019

Para el año 2030, Colombia tiene como meta convertirse en una de las tres economías más competitivas de América Latina, y lograr cerrar sus brechas regionales, razón por la cual es muy importante avanzar en el desarrollo económico y social desde los territorios.

El Consejo Privado de Competitividad (CPC) y la Universidad del Rosario, presentaron la edición 2019 del Índice de Competitividad de Ciudades (ICC) intermedias y áreas metropolitanas, basado en la nueva metodología del Índice Global de Competitividad (IGC) 4.0 del Foro económico Mundial (WEF por sus siglas en inglés), la cual registra cambios significativos en la metodología de su cálculo de indicadores, considerando la competitividad de manera integral, de esta forma todos sus componentes se muestran con la misma prioridad, para que las ciudades tomen decisiones pertinentes frente a sus indicadores e implementen estrategias que permitan mejorar su desempeño, a partir de las realidades de cada territorio.

Según el ICC 2019, Tunja ocupa el puesto (7) dentro de las 23 ciudades evaluadas, conservando su posición en el ranking con relación al año 2018, según recalcado efectuado para la presente vigencia, con un puntaje de 5,58 una brecha significativa con relación a las ciudades más competitivas: Bogotá (7,57), Medellín (7,09) y Bucaramanga (6,22), con mejor desempeño que Pereira A.M (5,49), Popayán (5,11) y Armenia (5,05) entre otras, considerándose Quibdó la de menor competitividad con 2,86 puntos en la última posición.

Gráfico1: Puntaje general y posición en el ICC 2019 (Posición entre 23 ciudades)



Fuente: Elaboración propia, con base en datos del ICC 2019.

FACTORES Y PILARES DE COMPETITIVIDAD

El Índice de Competitividad por Ciudades 2019, presenta la evaluación a partir de cuatro factores que incluye aspectos relacionados con: condiciones básicas, capital humano, eficiencia de los mercados y ecosistema innovador que a su vez agrupan 12 pilares de competitividad, que comprenden un total de 97 indicadores, con puntajes de 0 (menor competitividad) a 10 (mayor posible), calculados para 23 ciudades capitales y áreas metropolitanas. En contexto general la ciudad de Tunja presenta los siguientes resultados:

En el factor de condiciones básicas, Tunja en el pilar instituciones ascendió un puesto con relación a 2018 (5,54 posición actual 12), en infraestructura y equipamiento descendió cinco posiciones pasando del puesto 5 al 10 (5,03 posición actual 10), mientras en sostenibilidad ambiental Tunja ascendió 2 puestos (4,89 posición actual 11).

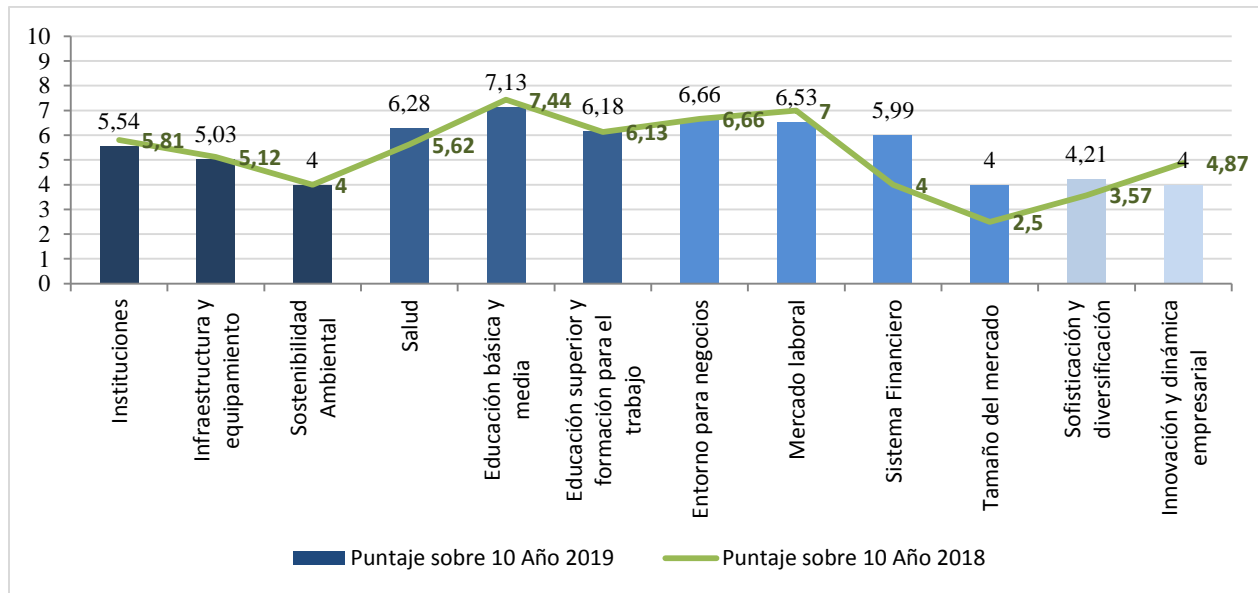
En referencia al factor relacionado con el capital humano, el pilar salud muestra el mejor desempeño de Tunja con un ascenso de ocho posiciones pasando del puesto 11 al 3 logrando un puntaje de 6,28 siendo Medellín la ciudad de mejor puntaje (7,40 posición 1), mientras en educación básica y media la ciudad de Tunja descendió tres posiciones dejando el primer lugar del año anterior, pasando al puesto 4 con un puntaje de 7,13, entre tanto la educación superior y formación para el trabajo la ciudad mantiene la misma posición 6 del año anterior con una calificación de 6,18 .

Complementario a los factores anteriores se observa que la eficiencia de los mercados, en el pilar de entorno para negocios la ciudad se mantiene en la posición 18 en referencia al año anterior, mientras en mercado laboral descendió un puesto (6,53 posición 4), en el pilar relacionado con el sistema financiero ascendió un puesto (5,99 posición 6) y en tamaño del mercado, muestra un importante avance dentro del ranking ascendiendo siete lugares (4,11 posición 12).

En relación con el factor de ecosistema innovador Tunja no logra mejorar su desempeño, dado que, en el pilar de sofisticación y diversificación, subió un lugar (4,21 posición 14), mientras en innovación y dinámica empresarial descendió un lugar con una calificación para el año 2019 de (4,39 posición 5).

En el gráfico No 2 se muestra la evolución de la ciudad de Tunja por factores y pilares para el año 2019 frente al 2018.

Gráfico 2: Evolución de Tunja por Factores y Pilares 2018 – 2019



Fuente: Elaboración propia, con base en datos del ICC 2019.

INDICADORES PARA DESTACAR:

El mejor desempeño de la ciudad fue en el factor capital humano, apalancado por el importante desempeño del pilar salud, el cual se destaca por una baja mortalidad por desnutrición, con una calificación de 10 posición 1 dentro de las 23 ciudades evaluadas, seguido del indicador de mortalidad infantil con calificación de 9,26 y posición 4 y por el indicador en inversión pública con un puntaje de 3,66 posición 5 entre las ciudades analizadas. Por otra parte, es válido referenciar que el indicador cobertura aseguramiento en salud registra una brecha, dado que entre las 23 ciudades capitales y áreas metropolitanas ocupa el puesto 16.

En el pilar de educación básica y media, a pesar de perder su primer lugar con referencia al año anterior, logra el primer lugar en el Puntaje pruebas saber 11, Puntaje pruebas saber 5 y Puntajes pruebas saber 11 en colegios oficiales, se destacó en la inversión en calidad de la educación básica y media ocupando el puesto 4 con un puntaje de 7,64, sin embargo, se debe mejorar en cobertura neta en educación media que ocupó el lugar 18 con un puntaje de 6,64.

En educación superior y formación para el trabajo ocupó el sexto lugar, se destacó en la cobertura bruta en formación universitaria y graduados en posgrado (posición 1 puntaje 10), seguido de cobertura en instituciones de educación superior con acreditación de alta calidad posición 2 con un puntaje del 8,07, sobresale en el número de egresados del SENA vinculados al mercado laboral posición 8 entre las 23 ciudades evaluadas. En este pilar es inminente que se orienta entre la comunidad estudiantil el dominio de una segunda lengua.

INDICADORES POR MEJORAR:

En cuanto al factor de condiciones básicas, Tunja ocupa el puesto 12 en instituciones, su mejor desempeño fue en tasa de homicidios y tasa de hurtos (10, posición 1), sobresale en la gestión de recursos (6,10 posición 8), y se debe mejorar el indicador relacionado con la productividad de jueces (2,62 posición 21) y eficiencia de los métodos de resolución de conflictos (1,01 posición 22), además de la capacidad de ahorro (4,40 posición 19).

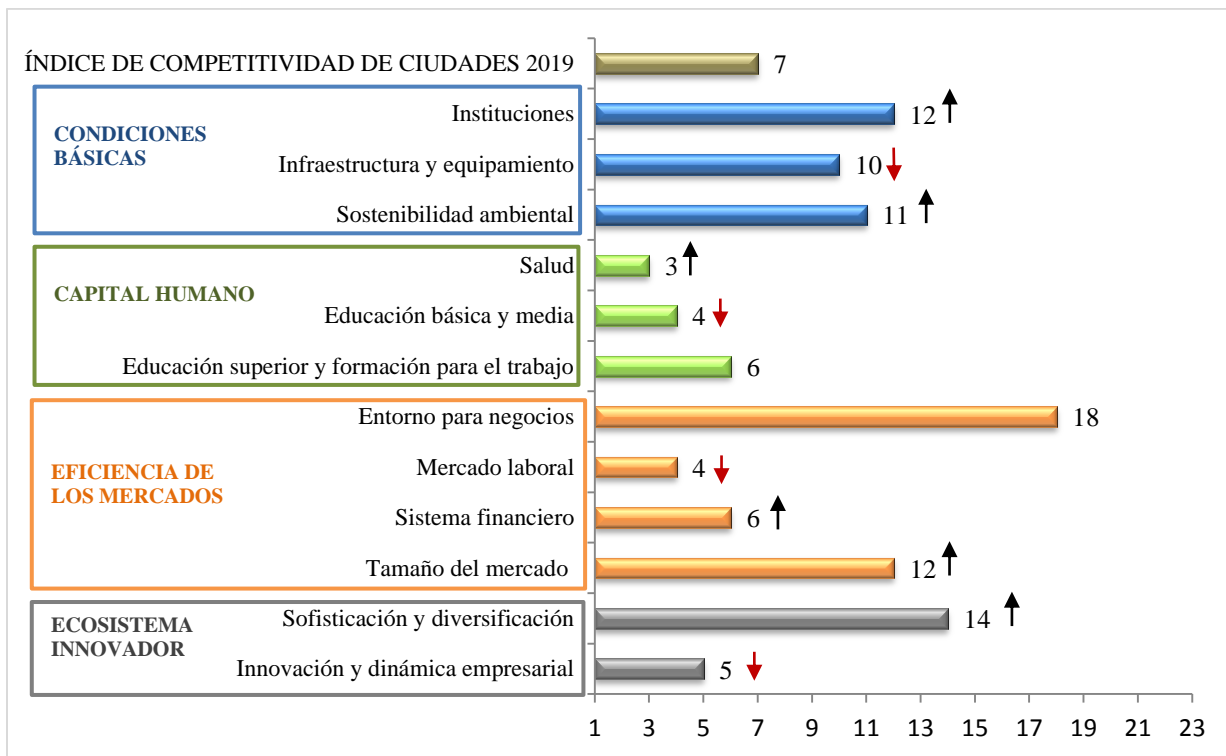
En el pilar de infraestructura y equipamiento descendió 5 posiciones, ocupando el décimo lugar, pese a tener una excelente cobertura efectiva de gas natural y cobertura de la energía eléctrica, y en oferta cultural museos puntaje obtenido 10 posición 1, de otra parte sobresalió en déficit cualitativo de vivienda ubicándose en el puesto 3 con un puntaje de 9,93, cobertura de acueducto (9,85 posición 4), cobertura de alcantarillado (9,59 posición 7), obtuvo bajas posiciones en ancho de banda de internet (3,21 puesto 17), ejemplares de biblioteca (1,71 posición 17), escenarios culturales (1,86 posición 19) y pasajeros movilizadas por transporte público (0,37 posición 21), en el pilar sostenibilidad ambiental ocupó el puesto 11, sobresalió en el indicador de empresas certificadas ISO 14001 (4,04 posición 4), norma que ayuda a las organizaciones a identificar, priorizar, y gestionar los riesgos ambientales, por su parte las áreas protegidas obtuvieron (0,18 posición 17).

Respecto al factor eficiencia de los mercados, es importante mejorar en el pilar de entorno para negocios ya que ocupó la posición 18, lo cual se soporta en que su mayor desempeño lo tiene en la facilidad para registrar propiedades (6,62 posición 10) y la facilidad para obtener permisos de construcción (6,70 posición 10), entre tanto presenta dificultades en la facilidad para abrir una empresa (7,23 posición 23). En cuanto al mercado laboral, Tunja se destacó en brecha de participación laboral entre hombres y mujeres (10 posición 1), formalidad laboral (7,17 posición 4), mientras que la Tasa Global de Participación presentó un menor lugar (3,79 posición 15) al igual que su tasa de desempleo (6,91 posición 12).

En el pilar de sistema financiero 6 lugar, Tunja sobresalió en índice de bancarización (5,07 posición 2), y su mínimo desempeño fue en índice de profundización financiera de la cartera comercial (5,47 posición 16). Respecto al tamaño del mercado ha mejorado ocupando la posición 12, destacándose en el tamaño del mercado interno (3,82 posición 8), y presentando dificultades en el tamaño del mercado externo (7,96 posición 15) y el grado de apertura comercial (0,85 posición 19).

En el factor ecosistema innovador, el pilar de sofisticación y diversificación ocupó el puesto 14, sus mayores retos están en mejorar la complejidad del aparato productivo (3,04 posición 11), diversificación de la canasta exportadora (4,90 posición 15) y la diversificación de mercados de destino de exportaciones (5,87 posición 20). En cuanto al pilar innovación y dinámica empresarial posición 5, su fortaleza está en la investigación con revistas indexadas en Pubindex y en investigadores per cápita (10 posición 1). Respecto a la dinámica empresarial se destacó con una Tasa de natalidad empresarial neta (4,49 posición 6), y en menores posiciones la densidad empresarial (3,16 posición 11) y la participación de medianas y grandes empresas (0,74 posición 21).

Gráfico 3: ICC 2019 de la ciudad de Tunja, por factor y pilar competitivo (Posición entre 23 ciudades)



Fuente: Elaboración propia, con base en datos del ICC 2019.

Una vez analizado el índice de competitividad por ciudades se observa que Tunja, es líder entre las ciudades intermedias posición 1 entre 10. (Popayán, Armenia, Neiva, Santa Marta, Valledupar, Sincelejo, Florencia, Riohacha y Quibdó), los resultados del ICC indican mayores desafíos y retos que permitan avanzar en el desarrollo económico y social de la ciudad y a su vez contribuya a cerrar las brechas regionales, mejorando la competitividad del país. Se necesita enfatizar en los indicadores donde la ciudad ha perdido liderazgo y en aquellos donde se requiere una generación de sinergias entre los diferentes actores responsables de aportar a la competitividad de la ciudad y de esta manera ofrecer mejores niveles de vida a su población.

BIBLIOGRAFÍA:

Consejo Privado de Competitividad. Índice de competitividad de ciudades
https://compite.com.co/wp-content/uploads/2019/06/ICC_2019_V1_VWeb.pdf, julio de 2019

Dirección
Julián Andrés Galvis Pabón
Presidente Ejecutivo

Consolidación y Edición
Luis Alejandro Suárez Amaya
Director Departamento de Planeación y
Estudios Económicos

Johana Paulina Sánchez Perilla
Analista Estadístico y de
Estudios Económicos

Harold Mauricio Suárez Calderón
Pasante Escuela de Economía
U.P.T.C



SOY
BICENTENARIO

Estudios Económicos
Cámara de Comercio de Tunja
Julio de 2019